

COMUNICADO N° 190 - 2020-AGP

SIMULACRO PULSO REGIONAL

SR. (A) DIRECTOR (A) DE INSTITUCION EDUCATIVA PÚBLICA
FOCALIZADA PARA LA ESTRATEGIA EVALUATIVA “PULSO
REGIONAL”

*Se le comunica que se va a realizar un **simulacro** de evaluación en el marco de la estrategia evaluativa “Pulso Regional”, con los estudiantes de cuarto grado de primaria y segundo de secundaria focalizados por cada institución educativa. El cronograma es el siguiente:*

Lunes 12	Martes 13	Miércoles 14	Jueves 15	Viernes 16
Matemática y Lectura 9:00am	Matemática 9:00am	Lectura 9:00am	Ciencia y Tecnología 9:00am	Ciencias Sociales 9:00am
4to grado primaria	2do de secundaria	2do de secundaria	2do de secundaria	2do de secundaria

El link de ingreso a las evaluaciones se enviará al director el día anterior por medio de los grupos de whatsapp oficiales. Se recomienda que adopte las medidas necesarias para una comunicación rápida y eficaz con los estudiantes (se sugiere utilizar medios como el whatsapp, correos, drive u otros).

Se adjunta un Protocolo para la realización de dicha actividad y las Recomendaciones para la participación en el simulacro.

Para las consultas o dudas, se apertura una sala de reunión el día de mañana viernes 09 de 11 a 11:45 horas, cuyo enlace es el siguiente:

<https://meet.google.com/syt-ygxv-wfj>

Atentamente

AGP

PROTOCOLO PARA LA ACTIVIDAD EVALUATIVA “PULSO REGIONAL”

ANTES DE LA PRUEBA

UGEL/EQUIPO LOCAL

- ✓ Se implementa un simulacro virtual de aplicación de la estrategia Pulso Regional con la participación de todos los estudiantes de la muestra.
- ✓ Mediante WhatsApp, se comunica el Link, por el cual se ingresará a la prueba, a los directores de Las IIEE, un día antes de la prueba. La clave será el DNI del estudiante.

EQUIPO INSTITUCIONAL (IIEE)

- ✓ Realiza la sensibilización a los estudiantes seleccionados para la muestra
- ✓ Distribuye digitalmente, el archivo de recomendaciones para su adecuada participación.
- ✓ Orienta a los estudiantes en el protocolo de ingreso a la plataforma y simulación de prueba en la misma.
- ✓ Da a conocer el Link a los estudiantes, mediante el cual tendrá acceso a la prueba. La clave será el DNI del estudiante

EL DIA DE LA PRUEBA

UGEL/EQUIPO LOCAL

- ✓ Monitorea en forma remota e informa sobre las ocurrencias que pudieron presentarse en el desarrollo de las mediciones.

ESTUDIANTE

- ✓ A las 09:00 horas, el estudiante debe ingresar a la plataforma.
- ✓ Revisar las indicaciones de uso y de desarrollo de la medición.
- ✓ A las 09:10 horas, según reloj que se muestra en plataforma, se da inicio al desarrollo de la evaluación.
- ✓ Culminado el tiempo, la plataforma se cerrará automáticamente.
- ✓ Cumplido el tiempo de la prueba, la plataforma se cierra y guarda todas las respuestas. El alumno que terminó antes, puede cerrar la evaluación y con ello la plataforma.
- ✓ La plataforma comunica a los estudiantes sus resultados cuando se da clic en TERMINAR.

DESPUES DE LA PRUEBA

DRET/EQUIPO REGIONAL


- ✓ Se reúne para analizar la participación de los estudiantes y los inconvenientes presentados
- ✓ Socializa los resultados con los Directivos y especialistas de las UGEL.

RECOMENDACIONES PARA LA PARTICIPACIÓN EN EL SIMULACRO DE LA ACTIVIDAD “PULSO REGIONAL”

Estimado(a) estudiante, recibe el cordial saludo de la Dirección Regional de Educación Tacna. Te damos la bienvenida a la plataforma de “PULSO REGIONAL”, en la que demostrarás los aprendizajes que lograste en las sesiones o actividades de la estrategia “APRENDO EN CASA”. Para el éxito de tu participación, te brindamos las siguientes recomendaciones:


- 1° Ubícate en un espacio adecuado de tu casa. Siéntate, en un lugar libre de ruidos o distracciones y con buena actitud y tranquilidad, da inicio a la actividad.
- 2° El ingreso a la plataforma de Pulso Regional es a las 9.00 horas. Si dispones de PC o Laptop, copia el documento que contiene el LINK en el escritorio de tu dispositivo y haz CLICK sobre él. Si vas a utilizar celular, haz CLICK directamente en el LINK que se encuentra en el documento.

Aparecerá esta imagen en la pantalla:



The screenshot shows the login interface for the 'Pulso Regional' platform. At the top, there are logos for 'REGIÓN TACNA' and 'DIRECCIÓN REGIONAL EDUCACIÓN'. Below the logos is a green banner with the text: 'PULSO REGIONAL EVIDENCIANDO MIS APRENDIZAJES EN EL MARCO DE LA ESTRATEGIA "APRENDO EN CASA"'. The main heading is 'Inicio de Sesión'. There is a text input field labeled 'DNI' with a small envelope icon on the left. Below the input field is a dark blue button labeled 'Inicio de Sesión'. At the bottom, there is a small note: 'Solo ingresan usuarios registrados a este sistema virtual'.

- 3° Coloca el número **de tu** DNI en el recuadro correspondiente.



This screenshot is identical to the previous one, but the DNI input field now contains the number '00785400'. A red arrow points from a red-bordered box containing the word 'DNI' to the input field. The rest of the interface, including the logos, banner, heading, button, and footer note, remains the same.

4° Accederás a una pantalla de indicaciones. **A las 9.10 haz clic en empezar.**

REGIÓN TACNA | DIRECCIÓN REGIONAL EDUCACIÓN

TORRES CONDORI Alexander Fernando
sea Ud. Bienvenido a

PULSO REGIONAL
EVIDENCIANDO MIS APRENDIZAJES EN EL MARCO DE LA ESTRATEGIA APRENDO EN CASA

ÁREA DE MATEMÁTICA / 4TO GRADO DE PRIMARIA

INDICACIONES PARA EMPEZAR

1. Lee atentamente cada ítem.
2. Resuelve cada ítem y marca la alternativa correcta
3. Solo debes elegir una respuesta por cada ítem.
4. El tiempo para responder las preguntas es de 45 minutos

Empezar

CLIC

5° La plataforma, al iniciar la prueba, te indicará la hora o el tiempo que tienes, para desarrollar la prueba, según nivel y área, por ello, de ser posible, debes tener un reloj a la mano, para ir autorregulando tu tiempo y/o mirar el reloj de tu equipo (PC, laptop o celular.)

6° Luego del CLICK, ya puedes iniciar la prueba. Se te mostrará las preguntas de la siguiente forma

HORA INICIO: 12:04
HORA FIN: 12:49

REGIÓN TACNA | DIRECCIÓN REGIONAL EDUCACIÓN

Pregunta 2 de 15

Si un niño tiene 10 caramelos y se comió 7, ¿cuántos caramelos le queda?

OA) 10 caramelos.
OB) 7 caramelos.
OC) 5 caramelos.
OD) 3 caramelos.

Alternativas

Siguiete Pregunta>>

<<Pregunta Anterior

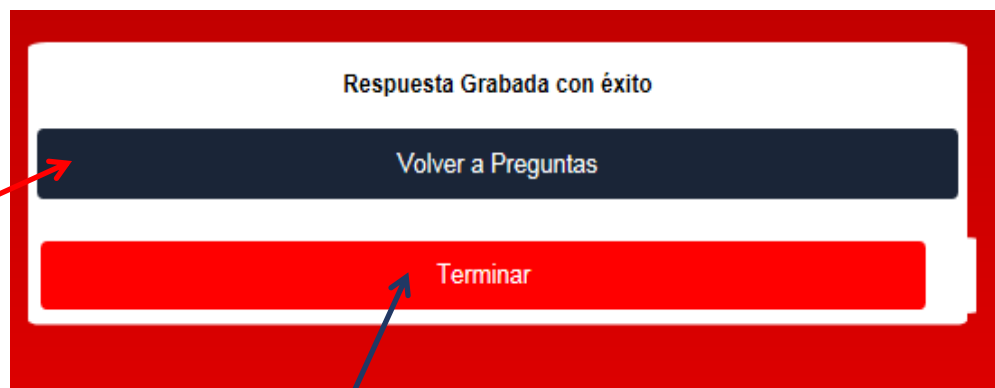
Lee con cuidado el problema y/o pregunta.

Haz click solo en una alternativa.

Para continuar, haz CLICK aquí

OJO.- Si no marcas una alternativa, el sistema considerará con 0 el puntaje en la pregunta no respondida

7° Cuando respondas la última pregunta, obtendrás una imagen como la siguiente:



Si deseas volver a
revisar tus respuestas,
haz **CLICK** aquí

Si deseas terminar la
prueba, haz **CLICK** aquí

OJO.- Una vez terminada
la prueba, no podrás
retornar a preguntas ni a
prueba.

8° Al terminar tu participación, obtendrás una imagen como esta:



9° Haz **CLICK** en **Salir** y habrá terminado tu participación.

MUY IMPORTANTE

- Para no invalidar tu participación, **ingresa solo por un dispositivo**, es decir, utiliza sólo una laptop, o computadora o celular.
- Debes participar en la actividad, **sin ayuda de familiares o amigos**, pues necesitamos conocer tus logros para ayudarte a mejorar tus aprendizajes.

Estamos seguros que valores como tu honestidad y responsabilidad, harán que nos demuestres, cuales son en realidad, tus aprendizajes adquiridos a la fecha.

GRACIAS POR PARTICIPAR...