

Tacna, 10 SET. 2018

OFICIO MÚLTIPLE N° 144 - 2018-D-UGEL.T-DRSET/GOB.REG.TACNA

SEÑORES:

DIRECTORES DE EBR, EBA, CETPRO Y EBE DE LA JURISDICCIÓN DE LA UGEL TACNA

Presente.-

ASUNTO : REALIZAR EL INGRESO Y REGISTRO DE INFORMACIÓN EN EL SISTEMA DE INFORMACIÓN DE CALIDAD EDUCATIVA SICE

REFERENCIA: OFICIO MULT.232-2018-DGP-DRSET/GOB.REG.TACNA

Es grato dirigirme a usted para saludarle cordialmente y en atención al documento de la referencia informarle que deberán realizar el ingreso y registro de información en el Sistema de Información de Calidad Educativa **SICE** en el link **dretacna.com**; en el cual deberán ingresar con Usuario (DNI) y clave 54321 en la brevedad posible. Se adjunta un manual del mencionado sistema.

Es propicia la oportunidad, para expresarle los sentimientos de mi especial consideración y estima personal.

Atentamente,



GOBIERNO REGIONAL DE TACNA

**PROF. GRACIELA LOURDES TICONA CALIZAYA
DIRECTORA DEL PROGRAMA SECTORIAL III
UGEL TACNA**

GLTC/D-UGEL-T
MJGA/J-AGP
C.c.
Archivo

GUIA PARA UTILIZACION DE SISTEMA DE INFORMACION DE CALIDAD EDUCATIVA SICE

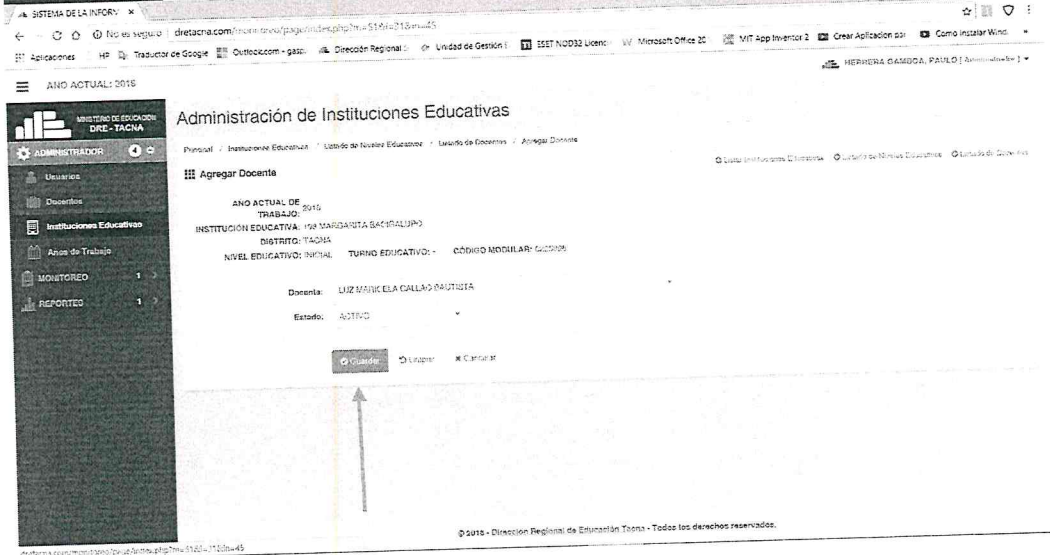
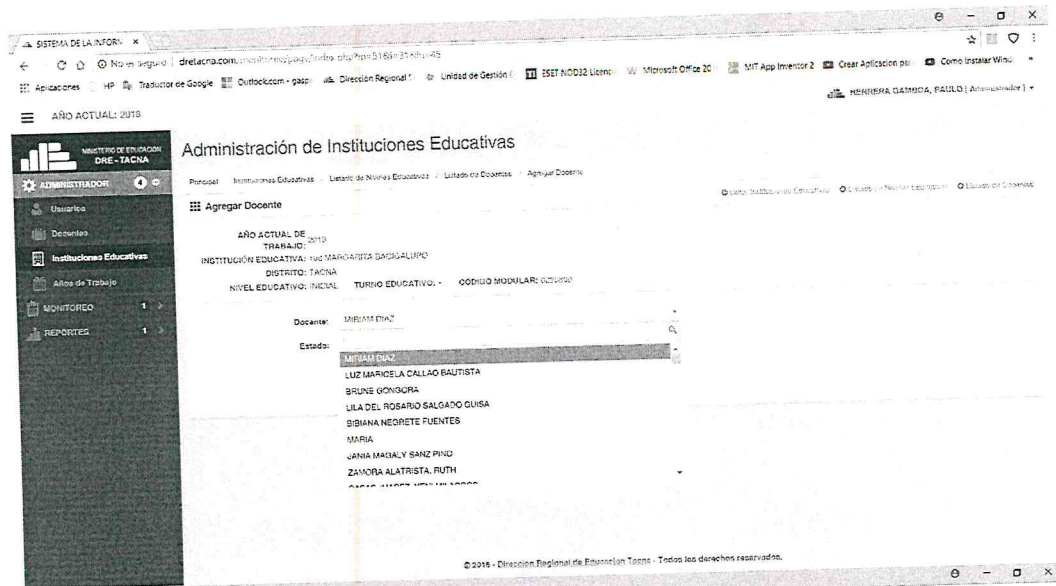
Paso 1. Ingresar con DNI y contraseña 54321

(En caso que no pueda ingresar escribir sus Datos personales al correo sice.educacion.tacna@gmail.com)

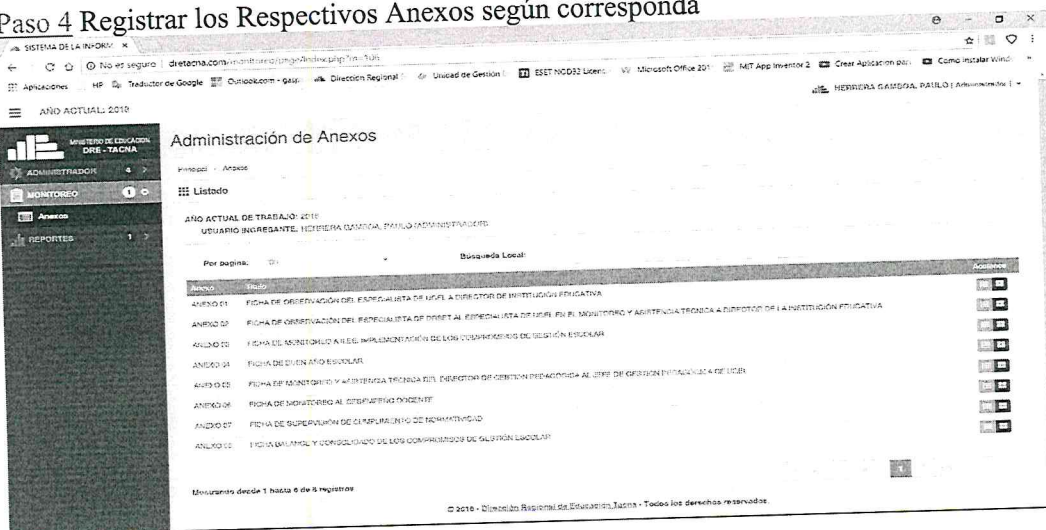


Paso 2. Realizar el cambio de CLAVE.





Paso 4 Registrar los Respective Anexos según corresponda



Paso 3. Asignar los Docentes ingresados al Nivel de Cada I.E.

The image displays three sequential screenshots of the 'Administración de Instituciones Educativas' web application, illustrating the process of assigning teachers to educational levels. Each screenshot includes a sidebar menu on the left and a main content area on the right. Arrows point to specific UI elements in each step.

Screenshot 1: Listado
The sidebar menu has 'Instituciones Educativas' highlighted. The main content area shows a table of educational institutions. An arrow points to the 'Acciones' column of the table, where a dropdown menu is visible.

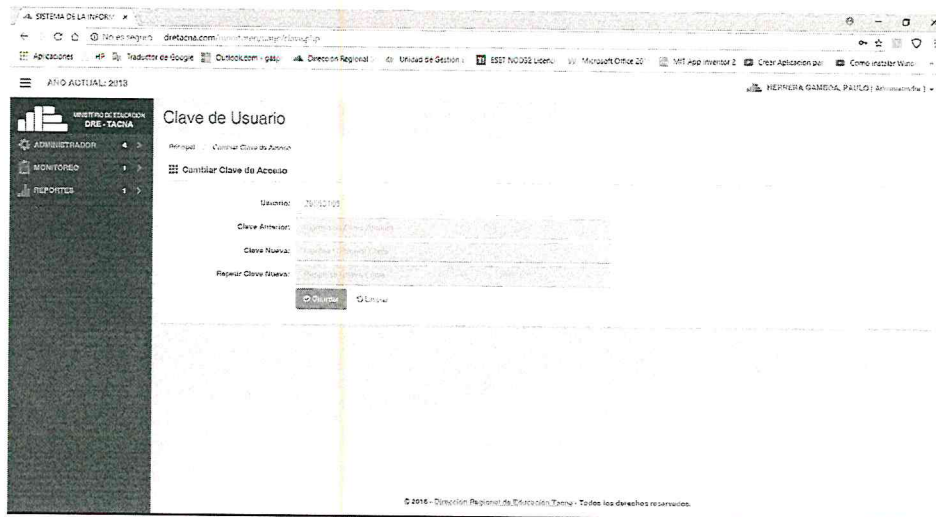
Nº	Nombre	Código Local	Nivel de la I.E. o I.C.E.I.	Docente Asignado	Estado	Acciones
1	107 CARREON	480301	UNEL Tacna	WIR MAS GALEM PERERA VICTORIA DRE 2010000		[Iconos]
2	150 MARIANITA CASTALLERO	482407	UNEL Tacna	VILCA G. JESSE CARMELO ROSA DRE 2010000		[Iconos]
3	189 ESPERTO SANJO	480410	UNEL Tacna	TALIANA VICTORIA LOPEZ CORDOBA DRE 2010000		[Iconos]
4	200 NEYLI FLORES DE ARENAS	485308	UNEL Tacna	LUQUE TICIANA INDIYI NEYLI DRE 2010000		[Iconos]
5	202 NINQ HEROES	485507	UNEL Tacna	SCANTONYS AUCO PETHUNANDY DRE 2010000		[Iconos]
6	208 ROSA VIRGINIA PELETER	480206	UNEL Tacna	RODRIGUEZ LUCIO DE BRAS LEMAY MARCEL DRE 2010000		[Iconos]
7	227 VILLA HERRERA	480360	UNEL Tacna	COCHET AVILA GARDEN MARCOLENA DRE 2010000		[Iconos]
8	228 COPAZON DE JESUS	480900	UNEL Tacna	VILLAS BALBUENA GARDEN JULIA DRE 2010000		[Iconos]
9	234 MARALTA GRANADOS CARLOSTANA	482508	UNEL Tacna	GARCAYA PRISCILLA ROSAS GRACIELA DRE 2010000		[Iconos]
10	235 SANTA ROSA	480374	UNEL Tacna	SCHVALER ANITA GABRIELINI DRE 2010000		[Iconos]

Screenshot 2: Listado de Niveles Educativos
The sidebar menu has 'Instituciones Educativas' highlighted. The main content area shows a table of educational levels. An arrow points to the 'Acciones' column of the table, where a dropdown menu is visible.

Nº	Nivel Educativo	Turno Educativo	Código Modular	Punto de Docentes	Estado	Acciones
1	INICIAL		MODULO	5		[Iconos]

Screenshot 3: Listado de Docentes
The sidebar menu has 'Instituciones Educativas' highlighted. The main content area shows a table of teachers. An arrow points to the 'Acciones' column of the table, where a dropdown menu is visible.

Nº	Nombre	DRE	Responsabilidad	Estado	Acciones
1	WIR MAS GALEM PERERA VICTORIA	DRE 2010000			[Iconos]



Paso 3. Registrar todos los docentes de la I.E. (Presionar opción ADMINISTRADOR – DOCENTES)

